



COMPOSICIÓN MATERIAL

Madera antigua combinado con hierro.




Fabricación artesanal. Entendemos las variaciones de tonalidad o ciertas imperfecciones (grietas, nudos, marcas) como un valor añadido que la convierten en pieza única.

DIMENSIONES

Medidas (largo x ancho x alto):
40 x 26 x 200 cm.

Peso:
28,0 kg.

-MEDIDA BASE 40X26X3
-MEDIDA ESCULTURA 40X7X190 CM



Embalajes	Tipo	Uds/Caja	Contenido	Volumen	Largo	Ancho	Alto	Peso (Kg)
	CAJA	1	ESCULTURA	0.2411	42	28	2.05	28,0